TRANSFORMER TEXT STYLE တစ်ခုဖန်တီးခြင်း



Transformer Text Style လေးကိုပြုလုပ်ဖို့အတွက် SF Transbotics Font ကို အသုံးပြုမှာဖြစ်တဲ့အတွက် SF Transbotics Font ကို ထည့်သွင်းပေးထားပါတယ်။

PHOTO CUTOU
ဖြတ်ထုတ်ခြင်း



Photo Cutout Effect တွေက ပြုလုပ်သူကိုရော ကြည့်ရှုသူ
ကိုပေးစွမ်းနိုင်ပါတယ်။ ဓာတ်ပုံရဲ့ Bounding Box အပြင်ကိုထွ
Box အတွင်းကို ဝင်သွားမယ် စတဲ့ လှုပ်ရှားမှုကို သရုပ်ဖော်
အသုံးဝင်ပါတယ်။ Billbodard တွေမှာလည်း ဘောင်အပြင်ကို
တွေကို ထုတ်ဆွဲရာမှာလည်း ပြုလုပ်လေ့ရှိကြပါတယ်။

UT

ကိုပါ ပျော်ရွှင်ကျေနပ်မှု
ာ်သွားမယ်၊ Bounding
ရာမှာ အတော်လေးကို
ကြော်ငြာလိုတဲ့ ပစ္စည်း

SHINY ORB WEBSITE BUTTON တစ်ခုဖန်တီးခြင်း



Website Button လေးတွေ ကုမ္ပဏီ Logo တွေကို ရေးဆွဲဖန်တီးနိုင်ဖို့ ဒီလေ့ကျင့်ခန်းကို ပြသထားတာပါ။ အဓိကကတော့ Layer Style တွေကို မျိုးစုံသုံးပြရင်း ဒီလေ့ကျင့်ခန်းကို ပြုလုပ်ထားပါတယ်။

BLENDING

အရောင်ဆင့် ပြော

ဒီဇိုင်းတစ်ခု

ဒီလေ့ကျင့်ခန်းမှာတော့ Overlay, Scree
Blending Mode သုံးခုကို ပြောင်းလဲ
တွေနဲ့ သီချင်းကြော်ငြာတော်တော်များများမှာ
တယ်။ လေ့ကျင့်ခန်းကတော့ အလွန်လွယ်
တွေကိုလည်း အသုံးပြုပြီး ဖန်တီးကြည့်လို
Blending Mode တွေအကြောင်းကို ေ

MODE တွေကို
င်းလဲအသုံးပြုပြီး
ဖန်တီးခြင်း

en, Difference, Hard Light အစရှိတဲ့
သုံးပြုထားပါတယ်။ ဒီကနေ့ Billboard
အသုံးများတဲ့ ဒီဇိုင်းပြုလုပ်နည်းလေးဖြစ်ပါ
ကူပါတယ်။ တခြား Blending Mode
က်ပါဦး။ ဒီလေ့ကျင့်ခန်းကို လုပ်ပြီးတာနဲ့
ာင်းကောင်းနားလည်သွားမှာပါ။

PORTRAIT ပုံတစ်ပုံအား SKETCH တစ်ခုအဖြစ် ရေးဆွဲခြင်း



အခုအခါ Color ပုံတွေကို Sketch ပုံတွေ ပြောင်းလဲတာ တော်တော်များများမှာ သုံးကြပါတယ်။ မိမိပုံတွေကို ကောက်ကြောင်းတွေနဲ့ ခဲပန်းချီတွေလို ဖန်တီးနိုင်ဖို့ ဒီလေ့ကျင့်ခန်းလေးကို ပြသထားတာပါ။

ပုံအသစ်ကနေ ပုံအဟောင်းတစ်ခု ဖြစ်သွားအောင် ပြုလုပ်ခြင်း



ဒီလေ့ကျင့်ခန်းကတော့ ပုံအသစ်ကနေ ပုံအဟောင်းတစ်ခု ဖြစ်သွားအောင် ပြောင်းလဲလိုက်ခြင်း ဖြစ်ပါတယ်။ ပိုပြီး ဆွဲဆောင်မှုရှိပါတယ်။

HIGH WAY
အရှိန်ပြင်းစွာ ရွေ့လျား
ကား EFFECT တ

အရှိန်ပြင်းစွာရွေ့လျားနေတဲ့ကား Effect တစ်ခုဖန်တီး
အတော်လေးကို လွယ်ကူပါတယ်။ အရှိန်ကို ဖန်တီး
Blur ကို အသုံးပြုခြင်းကိုလည်း ပိုမိုနားလည်သွား
အနီရောင်အဖြစ် ပြောင်းလဲပေးလိုက်တဲ့ Hue Sa
သိသွားစေမှာဖြစ်ပါတယ်။ Radial Blur ကို အသုံး
လျော့ပြုလုပ်ပြီး မိမိစိတ်ကြိုက် ဖန်တီးလို့ရပါတယ်
ကားပုံတစ်ပုံနဲ့ ကားသွားဖို့ High Way လမ်းပုံတစ်

လမ်းမပေါ်
နေသော
ဖန်တီးခြင်း

ခြင်း လေ့ကျင့်ခန်းလေးကတော့
တဲ့အခါ Filter ထဲက Radial
ပြီး ကားကို အပြာရောင်ကနေ
turation အကြောင်းကိုလည်း
ျတဲ့အခါ Amount ကို အတိုး
။ ဒီလေ့ကျင့်ခန်းကို ဖန်တီးဖို့
လိုအပ်ပါတယ်။

မျက်နှာ အရေပြားပေါ်တွင် LABEL တံဆိပ်ကပ်ခြင်း

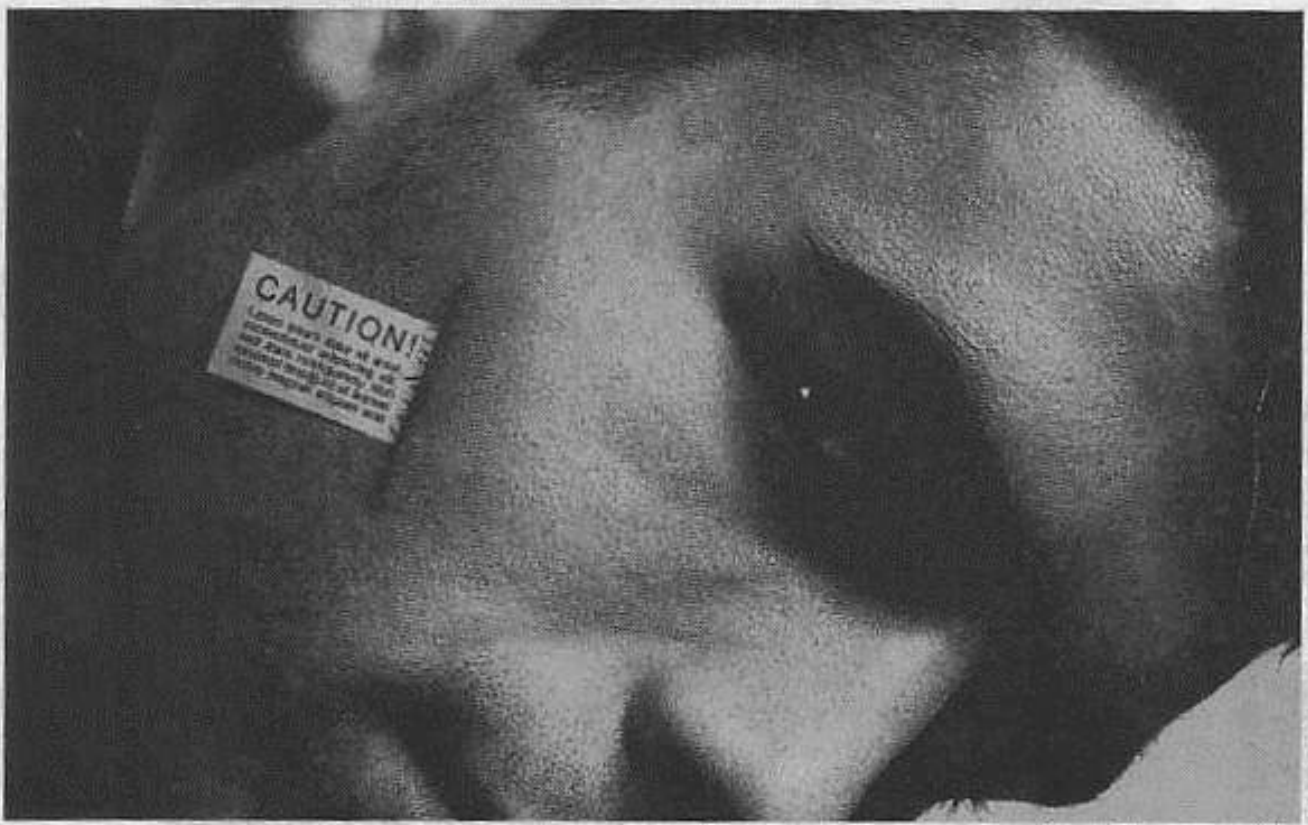

မျက်နှာအရေပြားပေါ်မှာ Label တံဆိပ်ကပ်ခြင်း လေ့ကျင့်ခန်းကတော့ မျက်နှာပေါ်ကဒဏ်ရာပေါ်မှာ မိမိဖန်တီးချင်တဲ့ Labelကို ကပ်ပြီး ဒဏ်ရာနဲ့တွဲချုပ်ထားသလိုပြုလုပ်မှာဖြစ်ပါတယ်။ ဒီလေ့ကျင့်ခန်းမှာတော့ ယောက်ျားတစ်ယောက်ရဲ့ပုံကို အသုံးပြုထားပါတယ်။ မိမိကြိုက်နှစ်သက်တဲ့ပုံကို သုံးလို့လည်းရပါတယ်။ အမြင်အားဖြင့်လည်း ဆန်းသွားစေမှာဖြစ်ပါတယ်။

E

လျှပ်စစ်ပစ္စည်း
တစ်ခုပါ။ လျှ
တွေအနေနဲ့
မျိုးစုံကိုဖန်တီး
ပြုနိုင်ပါတယ်။
ထားပါတယ်။

LECTRIFYING TEXT
တစ်ခု ဖန်တီးခြင်း



း Billboard ကြော်ငြာတော်တော်များများမှာ မြင်တွေ့ရတဲ့ ဒီဇိုင်းလေး
ပ်စစ်နဲ့ ပတ်သက်လာတဲ့ Design တွေကို ဆွဲတဲ့အခါ Designer
Wind Effect နဲ့ Ripple တို့ကို အသုံးပြုပြီး လျှပ်စစ်စီးကြောင်း
လို့ရပါတယ်။ အရောင်တွေကိုတော့ မိမိစိတ်ကြိုက်ထည့်သွင်း အသုံး
ဒါကြောင့် ဒီလေ့ကျင့်ခန်းလေးမှာ Electricfying Text ကို ဆွဲပြ

BLACK AND WHITE PHOTO ကို COLOR မျိုးစုံ ထည့်သွင်းပြီးစွဲဆောင်မှုရှိအောင် ဖန်တီးခြင်း



ဒီလေ့ကျင့်ခန်းမှာတော့ Black and White Photo ကို အသုံးပြုထားပါတယ်။ Rectangular Marquee Tool နဲ့ ပုံကို အညီအမျှ Guide Lines တွေချပြီး (၄)ပိုင်းပိုင်းပါတယ်။ Hue/Saturation ကို အသုံးပြုပြီး Section တစ်ပိုင်းစီကို Color တစ်ရောင်ချင်းစီ ဖြည့်သွားမယ်ဆိုရင် ရိုးရှင်းပြီး စွဲဆောင်မှုရှိတဲ့ ဒီဇိုင်းဖန်တီးမှု တစ်ခုကိုရရှိမှာပါ။

သံပုရာသီးပေါ်တွင် ဘားကုတ်တစ်ခု ဖန်တီးခြင်း



သံပုရာသီးပေါ်မှာ Bar Code တစ်ခုဖန်တီးတဲ့ လေ့ကျင့်ခန်းက အဆင့်နည်းပြီးတော့ အလွန် လွယ်ကူပါတယ်။ Bar Code တစ်ခုကို အရင်ဖန်တီးပြီးမှ သံပုရာသီးပေါ်တင် Wrap လုပ်လိုက်ရင်ဖြစ်သွားမှာပါ။ သံပုရာသီးတစ်လုံးတော့ လိုအပ်ပါတယ်။ သံပုရာသီးမှမဟုတ်ပါဘူး။ တခြား မိမိနှစ်သက်မယ့် အသီးမျိုးစုံကိုလည်း ဖန်တီးလို့ ရပါတယ်။

ဂျာနယ်စာမျက်နှာပေါ်တွင် မှန်ဘီလူးတစ်ခု ဖန်တီးခြင်း



ဒီလေ့ကျင့်ခန်းကတော့ ဂျာနယ်စာမျက်နှာပေါ်မှာ မှန်ဘီလူးခုံးတစ်ခု ဘယ်လို ဖန်တီးရမယ်၊ မှန်ဘီလူးခုံးအတွင်းထဲမှာ အလင်းပြန်အောင်ဘယ်လိုပြုလုပ်ရမယ်ဆိုတာ ဖော်ပြထားပါတယ်။ လေ့ကျင့်ခန်းပြုလုပ်ဖို့ ပုံတစ်ပုံလိုအပ်ပါတယ်။ ကျွန်တော်ကတော့ ဂျာနယ်စာမျက်နှာလေးတစ်ခုကိုဖော်ပြထားပါတယ်။ မိမိနှစ်ကြိုက်နှစ်သက်တဲ့ သင့်တော်မယ့် ပုံတစ်ပုံကို အသုံးပြုလို့လည်းရပါတယ်။